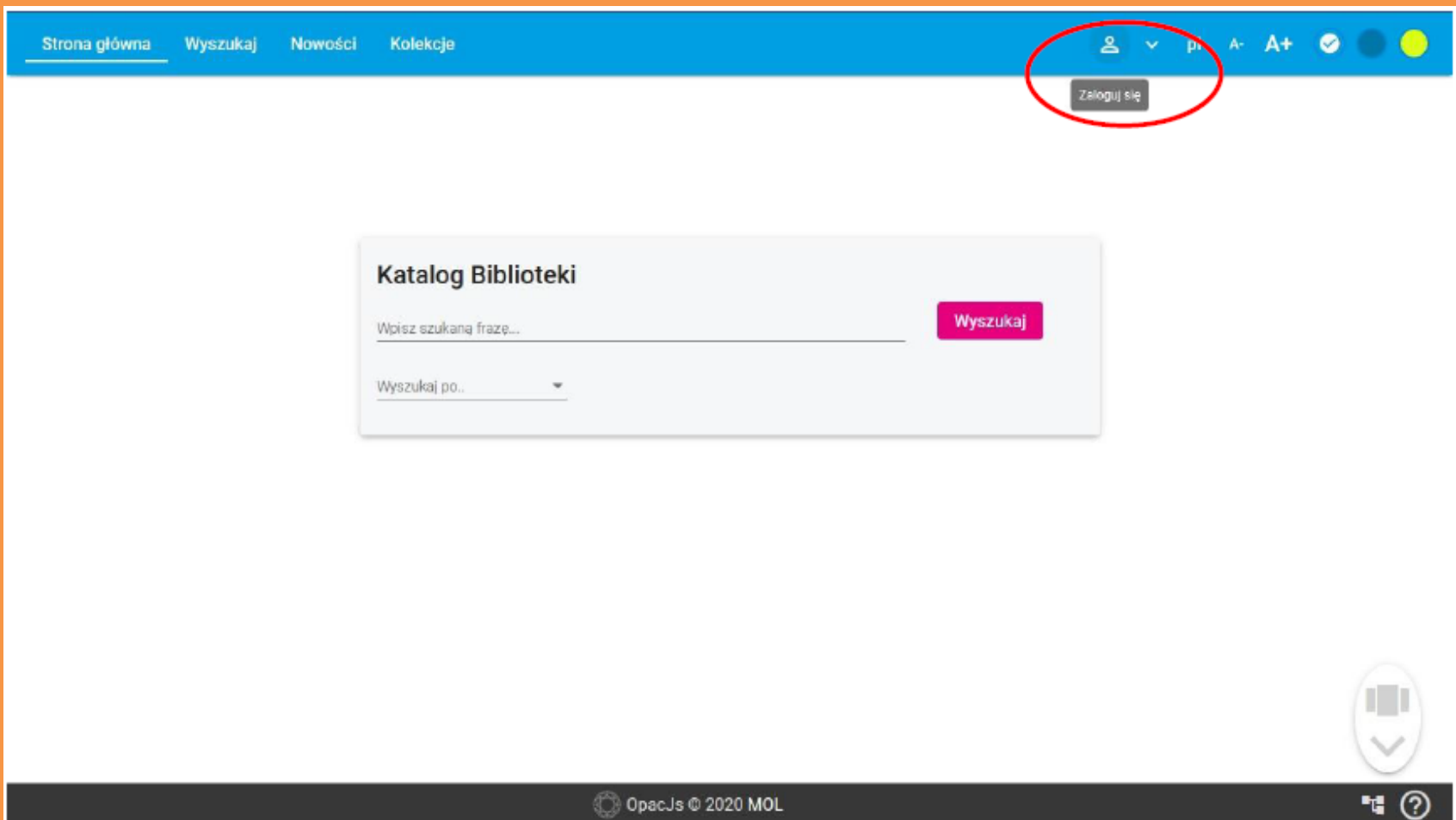




Nowy katalog Biblioteki Uczelni Łazarskiego

MIGRACJA KONTA UŻYTKOWNIKA

Przy migracji konta czytelnika do nowego katalogu oprócz dostępu do strony internetowej katalogu Biblioteki Uczelni Łazarskiego <https://biblioteka.lazarski.pl/Opac5> potrzebny będzie również dostęp do konta poczty elektronicznej, której adres wpisany jest w Twoim koncie bibliotecznym

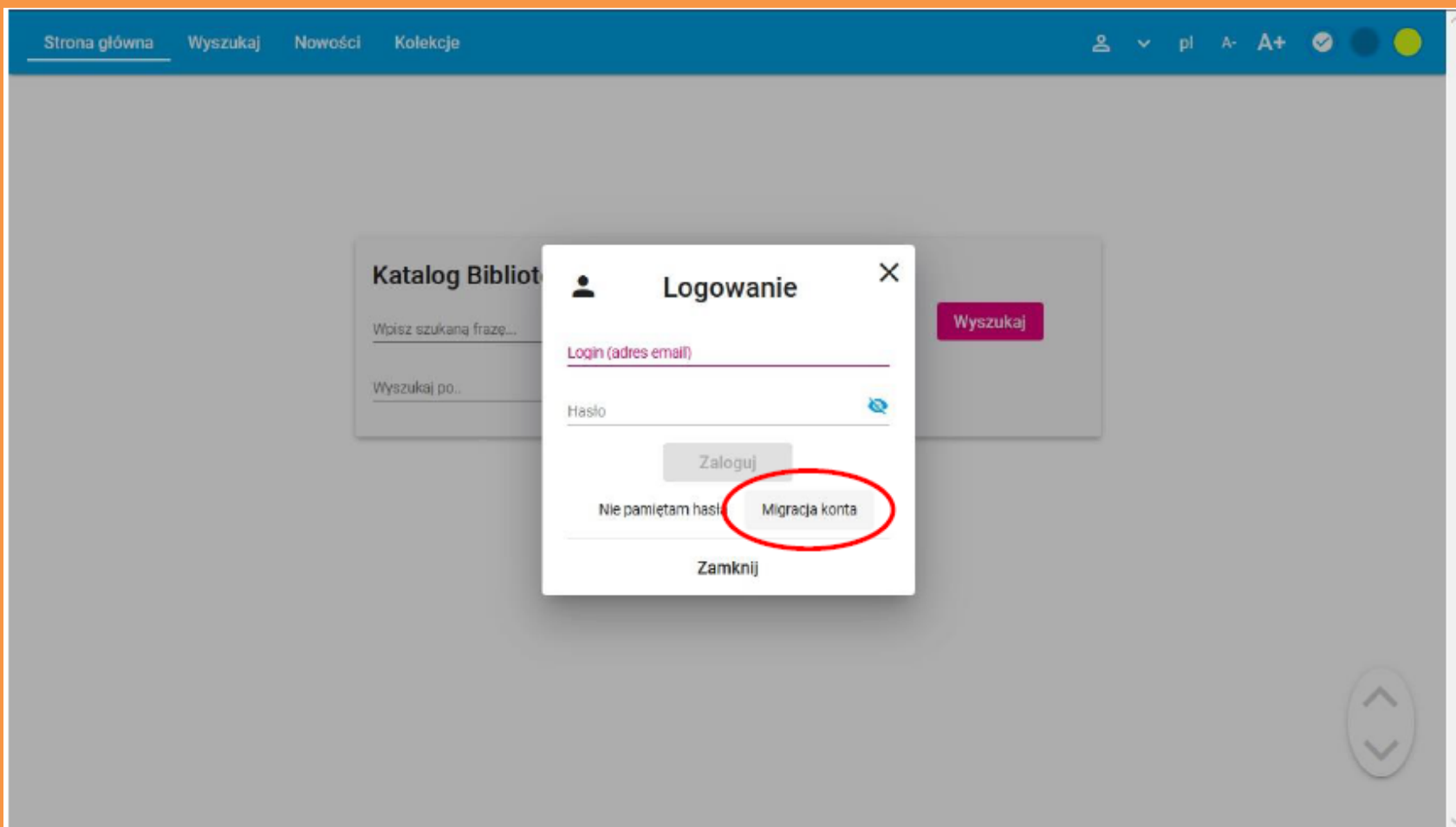


The screenshot shows the top navigation bar of the library catalog website. The bar is blue and contains the following elements from left to right: a home icon, the text "Strona główna", a search icon, the text "Wyszukaj", a news icon, the text "Nowości", a collection icon, the text "Kolekcje", a user profile icon, a dropdown arrow, the text "pr", font size controls "A-" and "A+", a checkmark icon, and two colored circular icons (blue and yellow). A red circle highlights the user profile icon and the dropdown arrow, with a grey button labeled "Zaloguj się" appearing below it.

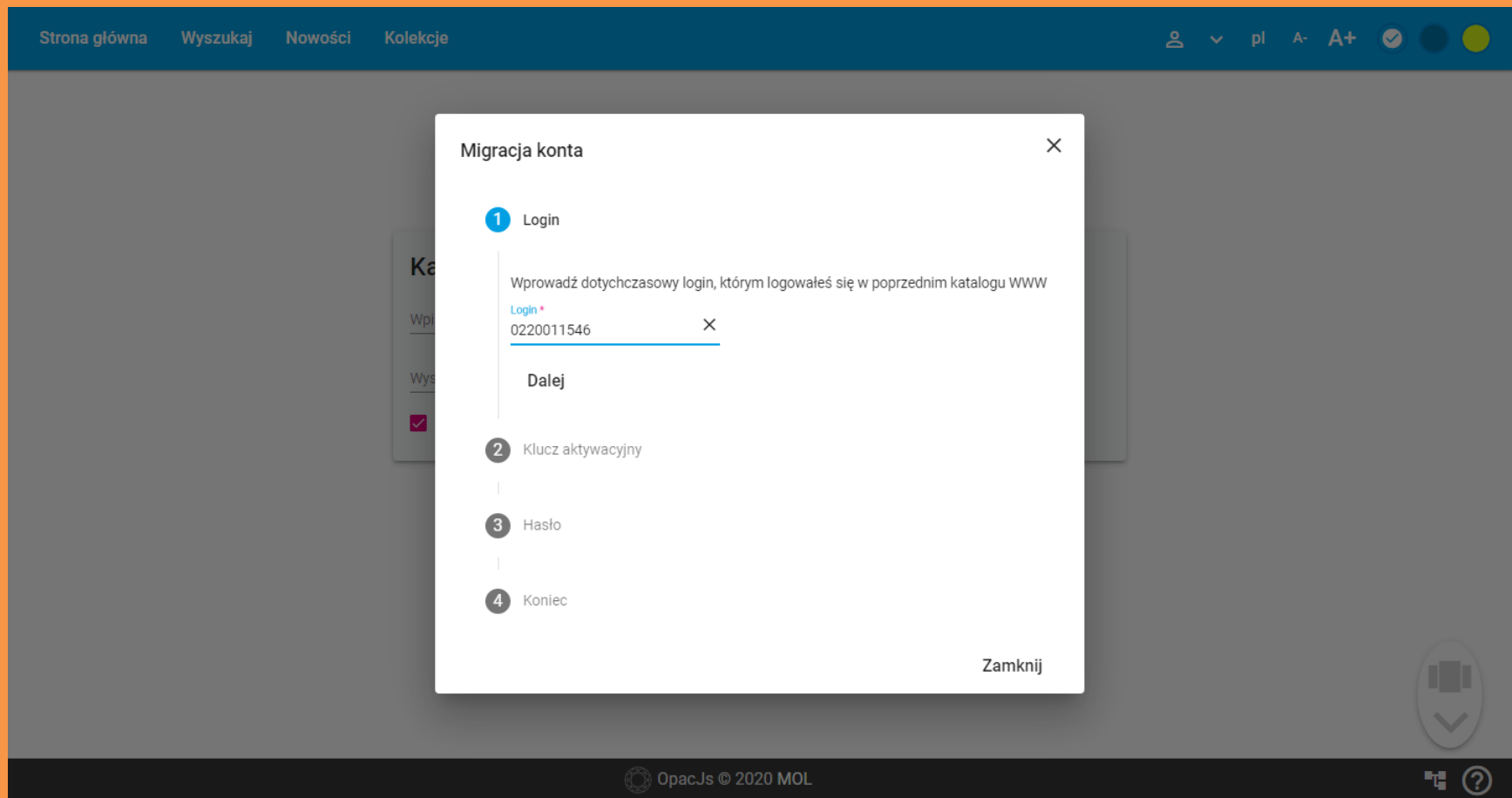
The main content area features a search box titled "Katalog Biblioteki". It includes a search input field with the placeholder text "Wpisz szukaną frazę...", a pink "Wyszukaj" button, and a dropdown menu labeled "Wyszukaj po..".

The footer of the page is black and contains the text "OpacJs © 2020 MOL" on the left and a mobile menu icon and a help icon on the right.

Po wywołaniu okna Logowanie, wybierz opcję: Migracja konta



Wprowadź login, którym logowałeś/eś się w poprzedniej wersji katalogu www (02200+numer albumu lub numer kary bibliotecznej) i zaakceptuj klikając: Dalej



Strona główna Wyszukaj Nowości Kolekcje

Migracja konta

1 Login

Wprowadź dotychczasowy login, którym logowałeś się w poprzednim katalogu WWW

Login *

0220011546

Dalej

2 Klucz aktywacyjny

3 Hasło

4 Koniec

Zamknij

OpacJs © 2020 MOL

Teraz sprawdź swoją pocztę e-mail – na adres podany w systemie bibliotecznym wysłany został e-mail z kluczem aktywacyjnym

Strona główna Wyszukaj Nowości Kolekcje

Migracja konta

1 Login

2 Klucz aktywacyjny

Wprowadź klucz aktywacyjny wysłany na adres e-mail

Kod aktywacyjny *

Dalej

3 Hasło

4 Koniec

Zamknij

OpecJs © 2020 MOL

E-mail z kluczem aktywacyjnym - aby aktywować klucz kliknij w podany w e-mailu link (uwaga: otwiera się nowe okno) lub skopiuj kod i wklej go na stronie logowania (jeśli nie ma e-maila w poczcie głównej – sprawdź foldery typu spam)

Reset hasła \ Password reset



▼ Od: **Lazarski Biblioteka** <czytelnia@lazarski.edu.pl>
Data: 09/21/2020 09:33
Do: <biblioteka@lazarski.edu.pl>

Adres nadawania nowego hasła w OPAC:

Browse to set new OPAC password:

<http://adres.opac.klienta.pl/resetpass?key=96DF06BF-B093-44C4-ACBB-82386A89B677&mode=reset>

Jeżeli wolisz wprowadzić na stronie kod resetu hasła OPAC:

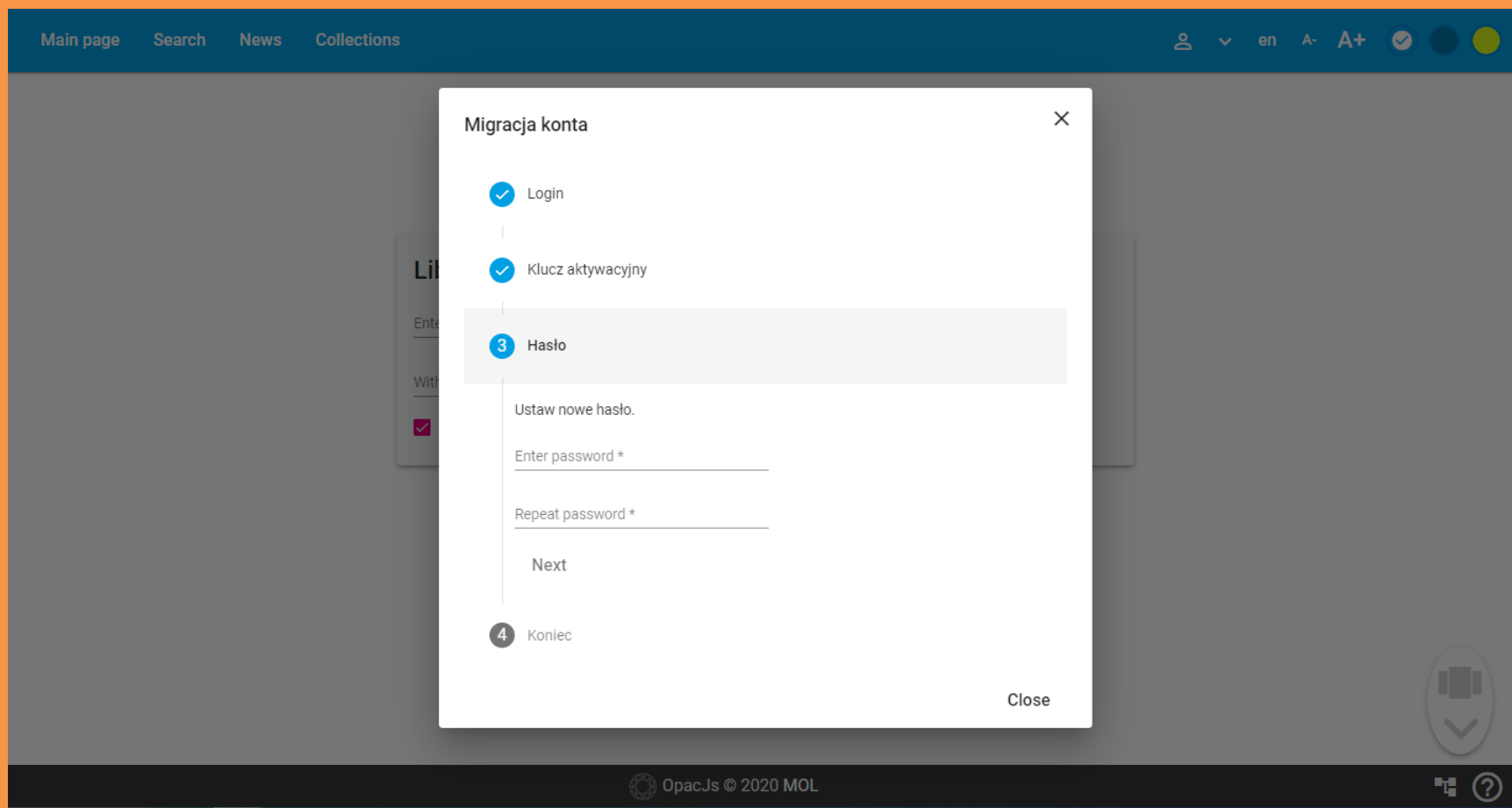
If You prefer enter this OPAC password reset key on form:

96DF06BF-B093-44C4-ACBB-82386A89B677

Kod jest ważny 24 godziny.

The reset key is valid for 24 hours.

Po wprowadzeniu nowego hasła kliknij: Ustaw hasło.
(UWAGA! Hasło musi się składać z minimum 8 znaków, w tym: 1 mała litera, 1 wielka litera, 1 cyfra, 1 znak specjalny)



Main page Search News Collections

en A- A+

Migracja konta

- ✓ Login
- ✓ Klucz aktywacyjny
- 3** Hasło
- 4 Koniec

Ustaw nowe hasło.

Enter password *

Repeat password *

Next

Close

OpacJs © 2020 MOL

Tak wygląda poprawna migracja

The screenshot displays a web application interface with a dark blue header. The header contains navigation links: "Main page", "Search", "News", and "Collections". On the right side of the header, there are icons for user profile, a dropdown arrow, language "en", font size controls "A-" and "A+", and two circular status indicators (dark blue and green).

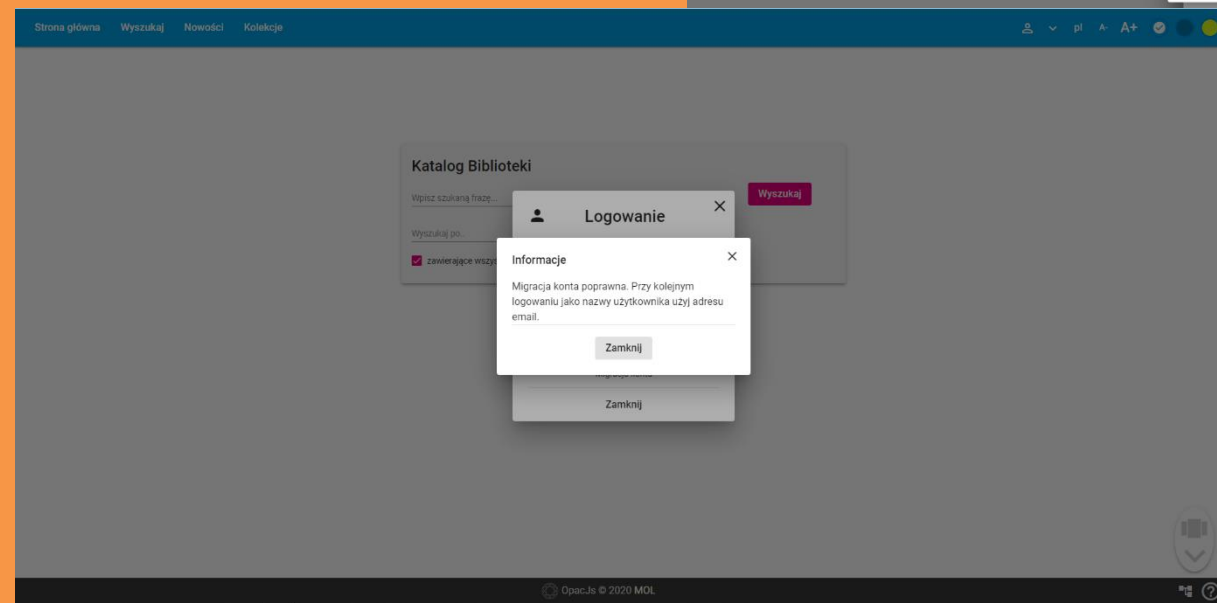
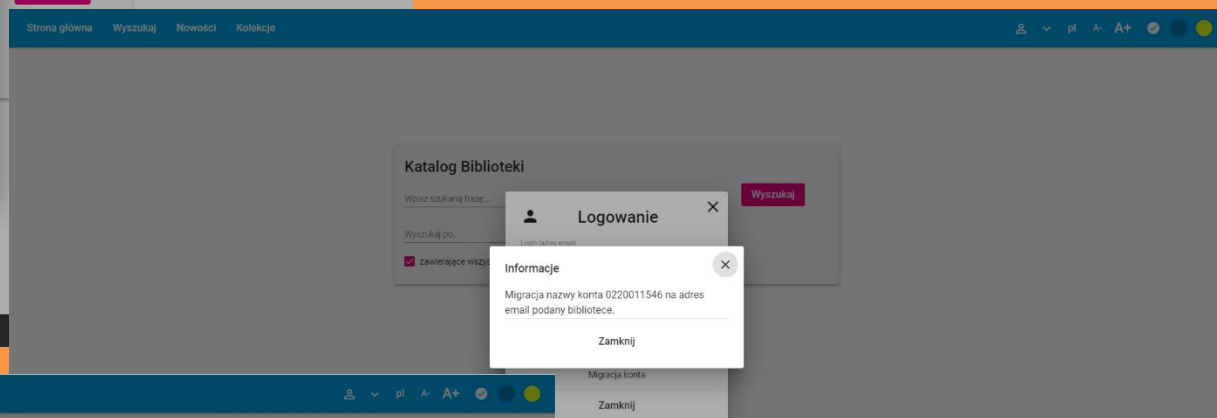
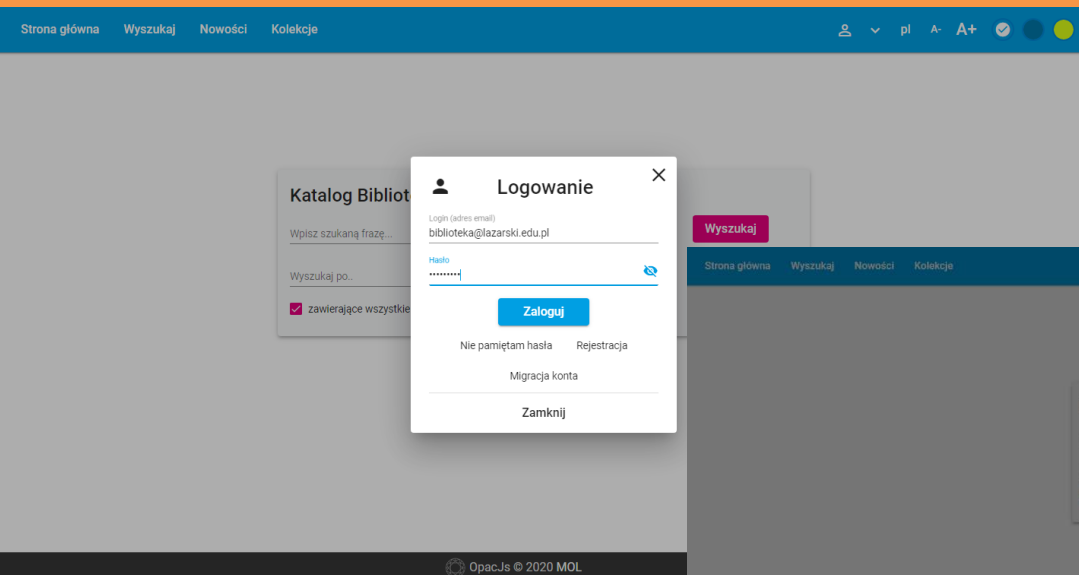
In the center, a white dialog box titled "Migracja konta" is open. It features a close button (X) in the top right corner. The dialog contains a vertical list of four steps, each with a blue checkmark icon:

- 1 Login
- 2 Klucz aktywacyjny
- 3 Hasło
- 4 **Koniec** (highlighted in a light grey background)

Below the list, the text reads: "Zaloguj się teraz za pomocą dotychczasowego loginu". At the bottom right of the dialog is a "Close" button.

The background of the application is dimmed, showing a sidebar with a search bar and a list of items. At the bottom of the page, there is a dark footer with the text "OpacJs © 2020 MOL" and a help icon (question mark) on the right.

Aby zakończyć migrację konta zaloguj się ponownie używając: starego loginu i nowego hasła



Po zalogowaniu masz dostęp do swojego konta bibliotecznego, możesz zarządzać swoimi danymi, zamawiać książki, tworzyć zestawienia bibliograficzne (półki) itp. Cała dotychczasowa historia Twojego konta została zachowana. Z nowego katalogu możesz też korzystać w aplikacji mobilnej

The screenshot shows a web browser window with the URL <https://biblioteka.lazarski.pl/Opac5>. The browser's address bar and tabs are visible at the top. The website's navigation bar includes links for 'Strona główna', 'Wyszukaj', 'Nowości', and 'Kolekcje'. A user profile icon is present, and a dropdown menu is open, listing options: 'Moje konto', 'Zapisane pozycje', 'Historia wyszukiwania', and 'Wyloguj'. The main content area features a search box titled 'Katalog Biblioteki' with a search input field containing the placeholder text 'Wpisz szukaną frazę...', a search button labeled 'Wyszukaj', a dropdown menu for 'Wyszukaj po..', and a checked checkbox for 'zawierające wszystkie słowa'. The footer of the page displays 'Opac.js © 2020 MOL' and a help icon.

Punkty końcowe

- Po prawidłowo przeprowadzonej migracji **adres e-mail** będzie służył jako login do konta czytelnika
- Jeśli czytelnik nie ma wprowadzonego w koncie bibliotecznym adresu e-mail lub adres jest nieaktualny, wówczas operacja się nie powiedzie
- W powyższym przypadku prosimy o kontakt z biblioteką telefonicznie 225435390 lub drogą mailową biblioteka@lazarski.edu.pl